


«Утверждаю»

И.о.заведующего

«МБДОУ Каргасокский д/с№34»

Рудакова Людмила Петровна

Приказ №103 от «29» 08.2025г.



«Согласовано»

Начальник ОГИБДД ОМВД

России по Каргасокскому району

УМВД России по Томской области

Майор полиции

Л.В. Колмакова

«29» августа 2025г.



## ПАСПОРТ

дорожной безопасности

образовательной организации

Муниципального бюджетного дошкольного образовательного учреждения

«Каргасокский детский сад №34»

(МБДОУ «Каргасокский д/с№34»)

2025 год

## Общие сведения

Тип образовательной организации: Детский сад

Юридический адрес: улица Лесная, 30, с. Каргасок, Томской области, 636700. Россия

Фактический адрес: улица Лесная, 30, с. Каргасок, Томской области, 636700. Россия

Руководители образовательной организации:

Директор (заведующий), ФИО: И.о. заведующего Рудакова Людмила Петровна,  
телефон: 838(253)2-19-05.

Ответственный

по воспитательной работе, ФИО: Старший воспитатель Терентьева Ирина Николаевна,  
телефон 838(253)2-13-48

Ответственные работники муниципального органа образования,

должность: Начальник ресурсно-технического отдела,

ФИО: Губина Юлия Викторовна

Телефон: 8389253)2-15-31

Ответственные от Госавтоинспекции,

должность: старший лейтенант инспектор по пропаганде БДД ОГИБДД ОМВД России  
по Каргасокскому району

ФИО: Фомина Наталья Олеговна

Телефон: 838(253)2-17-93

Ответственные работники за мероприятия по профилактике детского травматизма,

должность: медицинская сестра,

ФИО: Иванова Дина Николаевна

Телефон: 838(253)2-13-48

Руководитель или ответственный работник дорожно-эксплуатационной организации,  
осуществляющей содержание улично-дорожной сети (УДС)\*,

должность: Глава Каргасокского сельского поселения,

ФИО: Барышев Денис Евгеньевич

Телефон: 838(253)2-21-71

Руководитель или ответственный работник дорожно-эксплуатационной организации,  
осуществляющей содержание технических средств

организации дорожного движения (ТСОДД)\*,

должность: Электромонтажник,

ФИО: Карбин Игорь Владимирович  
Телефон: 8 913 109 09 75

Количество обучающихся (учащихся, воспитанников): 103  
Наличие уголка по БДД: Группы (холл второго этажа, группы № 5, №6, №7)  
Наличие класса по БДД: нет  
Наличие автогородка (площадки) по БДД: нет  
Наличие автобуса в образовательной организации: нет  
Владелец автобуса: нет

Время занятий в образовательной организации:  
07.30 – 18.30

Телефоны оперативных служб:

2-13-73 Управление образования, опеки и попечительства  
01 Единая диспетчерская служба спасения  
02 Полиция  
03 Скорая медицинская помощь  
112 Единая диспетчерская служба спасения

## Содержание

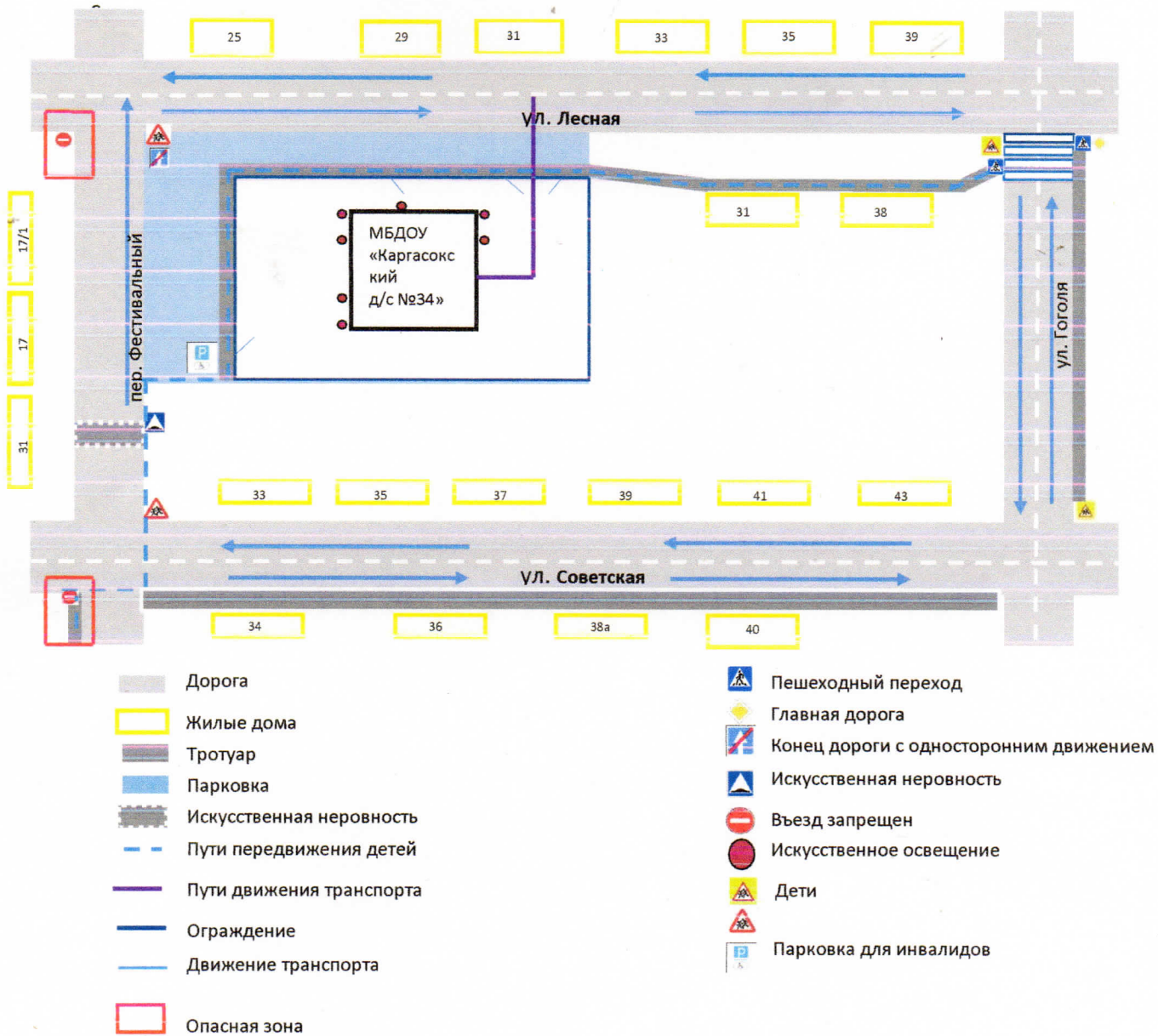
### I. План-схемы МБДОУ «Каргасокский д/с №34».

1. Район расположения образовательной организации, пути движения транспортных средств и детей (воспитанников).
2. Организация дорожного движения в непосредственной близости от образовательной организации с размещением соответствующих технических средств организации дорожного движения, маршруты движения детей и расположение парковочных мест.
3. Пути движения транспортных средств к местам разгрузки/погрузки и рекомендуемые безопасные пути передвижения детей по территории образовательной организации.



# I. План-схема образовательной организации

1. Район расположения образовательной организации.
2. Пути движения транспортных средств и детей (воспитанников)



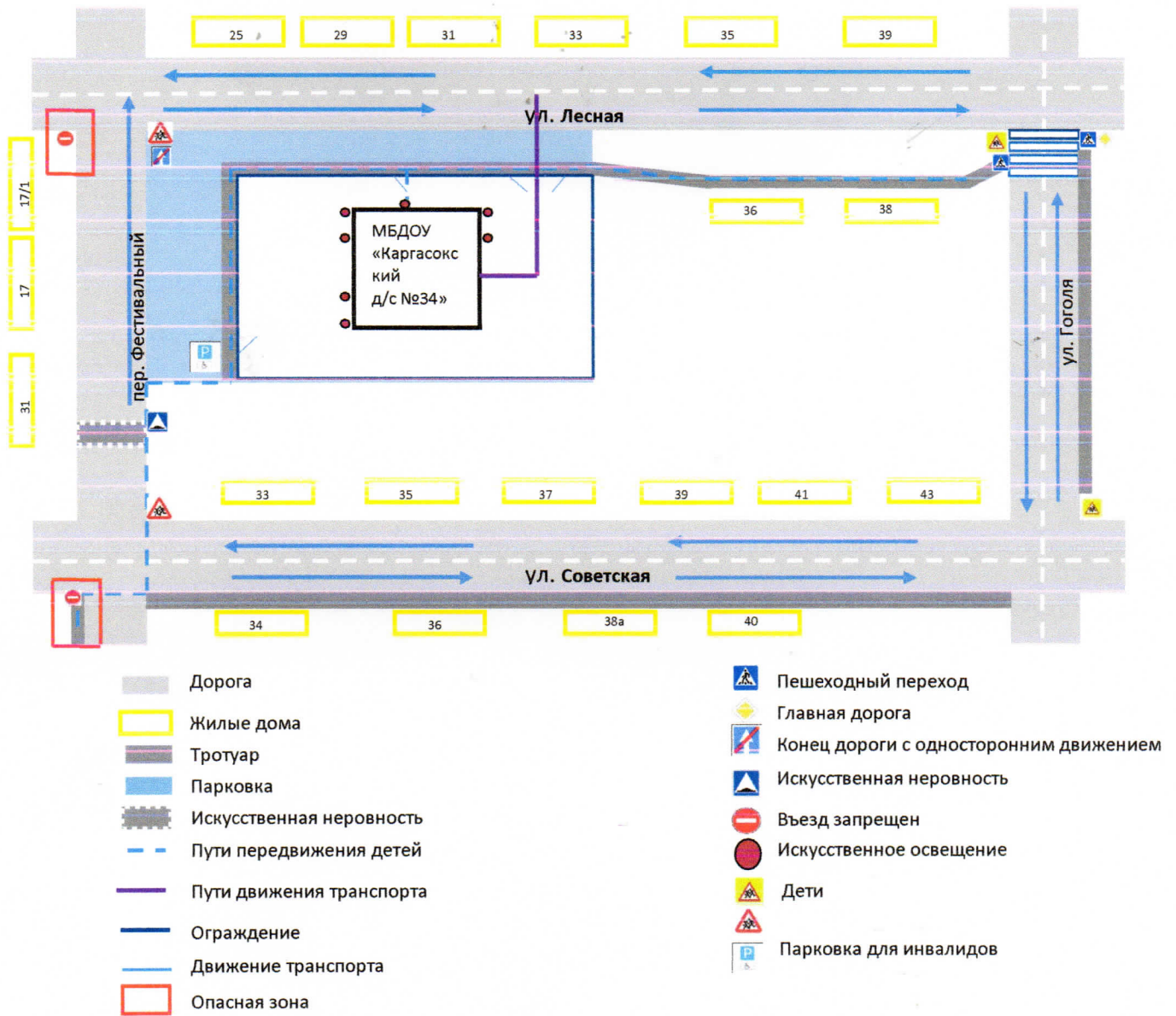
## Рекомендации к составлению план – схемы района расположения образовательной организации

1. Район расположения образовательной организации определяется группой жилых домов, зданий и улично – дорожной сетью, центром которого является непосредственно образовательная организация;
2. Территория, указанная на схеме, включает:
  - образовательную организацию;
  - жилые дома;
  - автомобильные дороги и тротуары.
3. На схеме обозначены:
  - расположение жилых домов, зданий и сооружений;
  - сеть автомобильных дорог;
  - пути движения транспортных средств;
  - пути движения детей в/из образовательную организацию;
  - опасные участки (места несанкционированных переходов к образовательной организации, места имевших место случаев дорожно – транспортных происшествий с участием детей – пешеходов и детей – велосипедистов);
  - уличные (наземные – нерегулируемые) пешеходные переходы;
  - названия улиц и дома.

Схема необходима для общего представления о районе расположения образовательной организации. На схеме обозначены наиболее частые пути движения детей от дома (от отдалённых остановок маршрутных транспортных средств) к образовательной организации и обратно.

При исследовании маршрутов движения детей необходимо уделить особое внимание опасным зонам, где дети пересекают проезжие части дорог не по пешеходному переходу.

**2.Схема организации дорожного движения в непосредственной близости от образовательной организации с размещением соответствующих технических средств организации дорожного движения, маршрутов движения детей и расположения парковочных мест.**





## **Рекомендации к составлению схемы организации дорожного движения в непосредственной близости от образовательной организации**

1. Схема организации дорожного движения ограничена автомобильными дорогами, находящимися в непосредственной близости от образовательной организации.

2. На схеме обозначаются:

- здание образовательной организации с указанием территории, принадлежащей непосредственно образовательной организации (при наличии указать ограждение территории);
- автомобильные дороги и тротуары;
- уличные (наземные – нерегулируемые) и пешеходные переходы на подходах к образовательной организации;
- дислокация существующих дорожных знаков и дорожной разметки;
- другие технические средства организации дорожного движения;
- направление движения транспортных средств по проезжей части;
- направление безопасного маршрута движения детей.

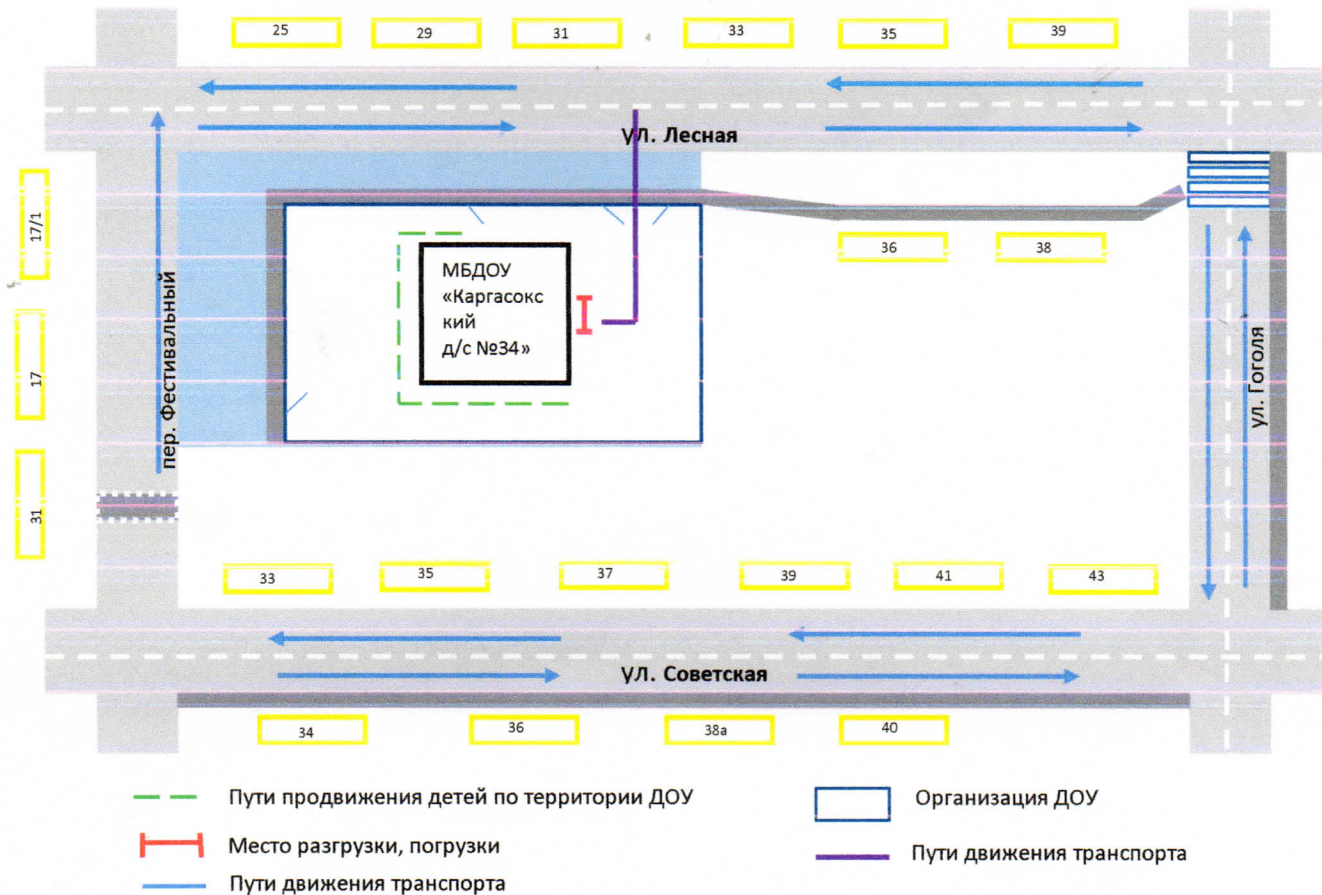
3. На схеме указано расположение остановок маршрутных транспортных средств и безопасные маршруты движения детей от остановочного пункта к образовательной организации и обратно.

4. При наличии стоянки (парковочных мест) около образовательной организации, указывается месторасположение и безопасные маршруты движения детей от парковочных мест к образовательной организации и обратно.

К схеме (в случае необходимости) должен быть план мероприятий по приведению существующей организации дорожного движения к организации дорожного движения, соответствующей нормативным техническим документам, действующим в области дорожного движения, по окончании реализации которого готовится новая схема.



### 3. Пути движения транспортных средств к местам разгрузки/погрузки и рекомендуемые безопасные пути передвижения детей по территории образовательной организации



#### **Рекомендации к составлению схемы пути движения транспортных средств к местам разгрузки/погрузки и рекомендуемые безопасные пути передвижения детей по территории образовательной организации**

На схеме показывается примерная траектория движения транспортных средств на территории образовательной организации, в том числе места погрузки/разгрузки, а также безопасный маршрут движения детей во время погрузочно-разгрузочных работ.

В целях обеспечения движения детей по территории образовательной организации необходимо исключить пересечение путей движения детей и путей движения транспортных средств.

**План мероприятий по предупреждению  
детского дорожно – транспортного травматизма**

<b>№ п/п</b>	<b>Мероприятия</b>	<b>Сроки</b>	<b>Ответственные</b>
1.	Реализация мероприятий в период «Недели безопасности»	Сентябрь, май	Старший воспитатель, воспитатели, инспектор ГИБДД
2.	Практические мероприятия с дошкольниками по правилам перехода проезжей части	Октябрь, май	Воспитатели, инспектор БДД, дежурный экипаж ДПС
3.	Викторина «Правила дорожного движения»	Январь	Воспитатели, инспектор БДД
4.	Проведение тематических занятий о безопасности ДД	Ноябрь, февраль, апрель	Старший воспитатель, воспитатели, школа ЮИД, инспектор БДД
5.	Ежедневная «минутка безопасности» «Сел в машину – пристегнись»	Март- май	Старший воспитатель, воспитатели
7.	Совместная игровая деятельность взрослых и детей	Май	Воспитатели
8.	Просмотр обучающих мультфильмов. Чтение художественной литературы	Март - май	Воспитатели
9.	Встреча с инспектором БДД. Викторина «Дорожные знаки» (старший дошкольный возраст)	Апрель	Старший воспитатель, воспитатели, инспектор БДД
10.	Акция «Детское кресло»	Май	Воспитатели
11.	Совместная продуктивная деятельность взрослых и детей «Изготовление светоотражающих брелков»	Август	Старший воспитатель, воспитатели, инспектор ГИБДД
12.	Размещение информации для родителей на сайте, в социальных сетях (вк, одноклассники,) информационном уголке	В течение года	Старший воспитатель, воспитатели