

# Опасность половодья, рекомендации населению о мерах, предпринимаемых в паводковый период



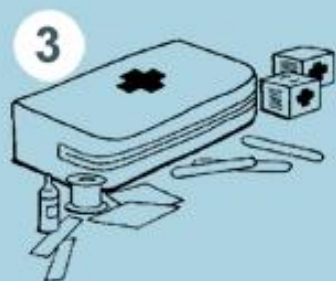
1

Если вы живете в зоне возможного подтопления, заранее подготовьтесь к эвакуации. Соберите ценные вещи и документы в одном месте. Подготовьте непромокаемую теплую одежду и обувь.



2

Соберите запасы еды и воды на 2-3 дня. Пить водопроводную воду в период паводков нельзя!



3

Не забудьте про лекарства! Приготовьте фонарь, запас батареек к нему и свечи.



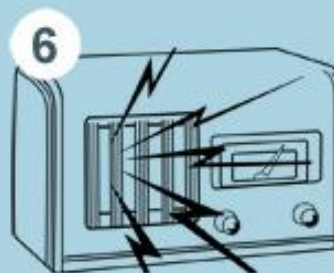
4

Следите за тем, чтобы мобильный телефон всегда был полностью заряжен.



5

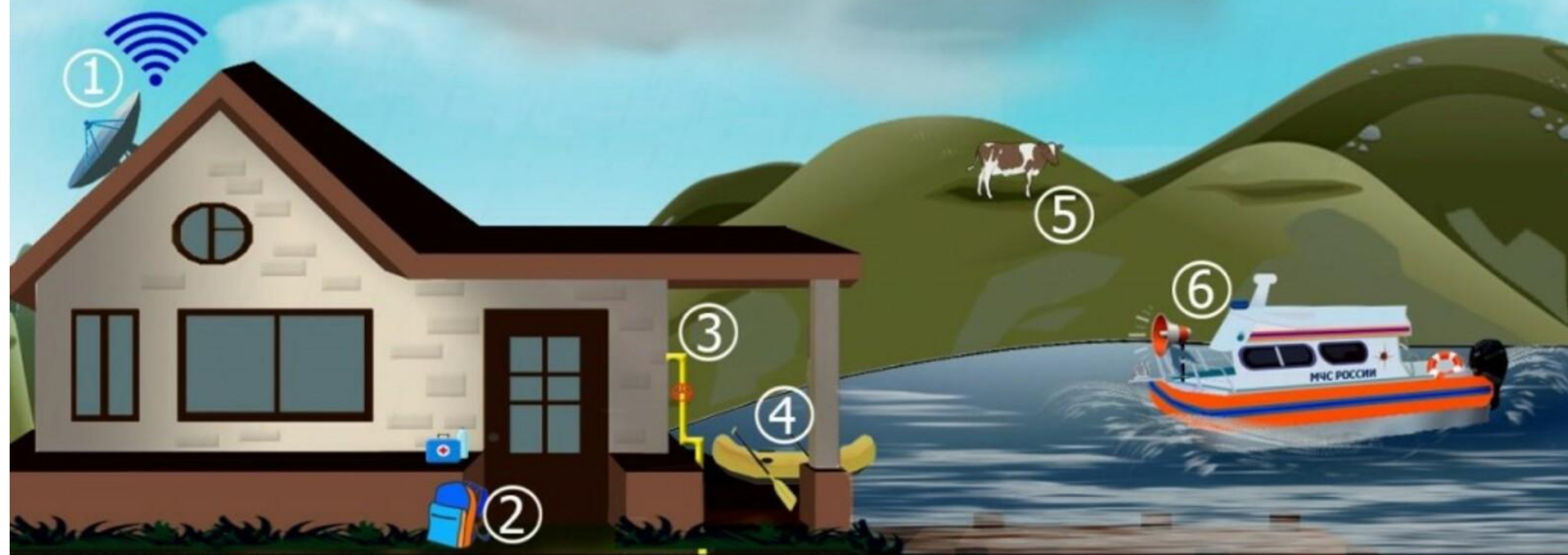
Держите наготове транспортное средство. Если есть лодка, заранее подготовьте ее и необходимое спасательное оборудование: спасательные жилеты, спасательный круг, длинную веревку.



6

Не выключайте радиоприемник, слушайте информационные сообщения!

## Как подготовиться к паводку ?



①

Слушайте радио и смотрите ТВ: о паводке вас должны заблаговременно предупредить

②

Подготовьте теплую одежду, запас продуктов и питьевой воды, аптечку и предметы первой необходимости

③

Узнав о приближающемся паводке, отключите воду, электричество, газ. Плотно закройте окна и двери

④

Подготовьте для возможной самостоятельной эвакуации лодки, плоты, надувные матрасы

⑤

Эвакуируйте домашний скот в безопасное место

⑥

Не игнорируйте указания спасателей об эвакуации



# Наводнение с предупреждением

Что делать, если существует угроза затопления дома

При получении предупреждения о начале эвакуации нужно:

ценные вещи и мебель перенести на верхние этажи или чердак

закрывать окна, двери или забить их досками

Собрать и поместить в непромокаемый пакет (мешок):

1. Комплект верхней одежды, обуви, а также постельного белья
2. Туалетные принадлежности
3. Документы
4. Деньги
5. Медикаменты
6. Запас воды на три дня
7. Запас еды на три дня



выпустить животных из помещений, собак отвязать

отключить газ, электричество и воду



Прибыть к установленному сроку на эвакуационный пункт для регистрации и отправки в безопасный район

После спада воды:



остерегаться порванных и провисших электрических проводов



не употреблять в пищу продукты питания, попавшие в воду  
не употреблять питьевую воду из затопленных колодцев

После входа в свой дом:



проветрить помещение




не применять открытый огонь для освещения, использовать только осветительные приборы с автономными (маломощными) источниками питания





не использовать электрические сети до осмотра их специалистами


# Как подготовиться к паводку


## ДО ПАВОДКА:

 застраховать движимое и недвижимое имущество \*

 переселить в безопасное место детей, престарелых, больных\*


 если есть скот, перегнать его на возвышенную местность

 убрать с подтапливаемых территорий стройматериалы, удобрения, горюче-смазочные материалы, дрова


 проверить и закрепить имеющиеся плавсредства, чтобы было удобно использовать в случае наводнения


\* по возможности


## ПРИ УГРОЗЕ НАВОДНЕНИЯ:


 отключить газ, воду, электричество


 погасить огонь в печах


 перенести на верхние этажи или чердаки ценные предметы и вещи, продукты питания

 подготовить теплую удобную одежду, резиновые сапоги, одеяла, туалетные принадлежности и постельное белье


 приготовить запас питания и воды (не менее, чем на 3 дня)


 подготовить медицинскую аптечку с учетом лекарств, которыми вы обычно пользуетесь


 завернуть в непромокаемый пакет паспорт и другие документы, деньги и ценности


 при получении сигнала к эвакуации следовать в закрепленный за вашим районом сборный эвакуопункт

## ПОСЛЕ СПАДА ВОДЫ:

 в зданиях входить с осторожностью, предварительно убедившись, что конструкции не пострадали;

 проветрить помещение, открыв все окна и двери

 не включать газовые приборы - возможна утечка

 пользоваться электричеством, газом, водопроводом и канализацией только после того, как разрешат специалисты



# РЕКОМЕНДАЦИИ НАСЕЛЕНИЮ ПОСЛЕ ПАВОДКА



1

С осторожностью входите в здание, предварительно убедившись, что его конструкции не пострадали



2

Просушите дом, оставьте окна открытыми, вынесите все промокшие вещи, соберите воду и влажный мусор



3

Не зажигайте огонь и не включайте электричество - возможна утечка газа



4

До санитарной проверки используйте только бутилированную воду и не употребляйте продукты попавшие в воду